



# Kultur der Selbständigkeit an der Universität Bielefeld

Ergebnisse der Untersuchung  
Februar 2006

Diplom-Volkswirtin Ute Niermann  
Privatdozent Dr. Stefan Niermann

# Aufgabenstellung und Ziel



Klarheit über das Ausmaß des Gründungsgeschehens:



# Vorgehensweise



Telefonrecherche  
innerhalb der  
Universität

185 Hochschullehrer

Online-Befragung  
der  
Studierenden und  
wiss. Mitarbeiter

834 Studierende  
161 Mitarbeiter

Online-Befragung  
der  
Hochschullehrer

64 Hochschullehrer



Telefonrecherche  
innerhalb der  
Universität

Online-Befragung  
der  
Studierenden und  
wiss. Mitarbeiter

Online-Befragung  
der  
Hochschullehrer

185 Hochschullehrer wurden erreicht

49 Hochschullehrer hatten Informationen zu Gründungen:

darunter:	Technische Fakultät:	7
	Soziologie / LiLi:	6
	Biologie / Chemie / Recht:	5

# Gründer aus der Universität Bielefeld



Branche	Gründer	Unternehmen
Unternehmensnahe Dienstleistungen	38	32
IT-Branche	23	18
Biotechnologie	21	19
Gesundheit und Sport	13	12
Rechtsberatung	9	7
Sonstige naturwiss. Gründungen	6	6
Umwelttechnik	2	2
Medien	2	2
Messtechnik	1	1
Energiewirtschaft	1	1
Geoinformatik	1	1
Medizintechnik	1	1
<b>Gesamt</b>	<b>118</b>	<b>102</b>



# Gründer aus der Universität Bielefeld



Ort	Gründer		Unternehmen	
Bielefeld	68	57,6%	53	52,0%
Sonstiges OWL	19	16,1%	16	15,7%
Sonstiges Deutschland	21	17,8%	24	23,5%
Bislang unbekannt	10	8,5%	9	8,8%
<b>Gesamt</b>	<b>118</b>	<b>100,00%</b>	<b>102</b>	<b>100,00%</b>



# Gründer aus der Universität Bielefeld



	Gründer in Bielefeld	Verbleibe- quote Bielefeld
Unternehmensnahe Dienstleistungen	22	<b>57,89%</b>
IT-Branche	17	<b>73,91%</b>
Biotechnologie	13	<b>61,90%</b>
Gesundheitswesen	7	<b>53,85%</b>
Rechtsberatung	4	44,44%

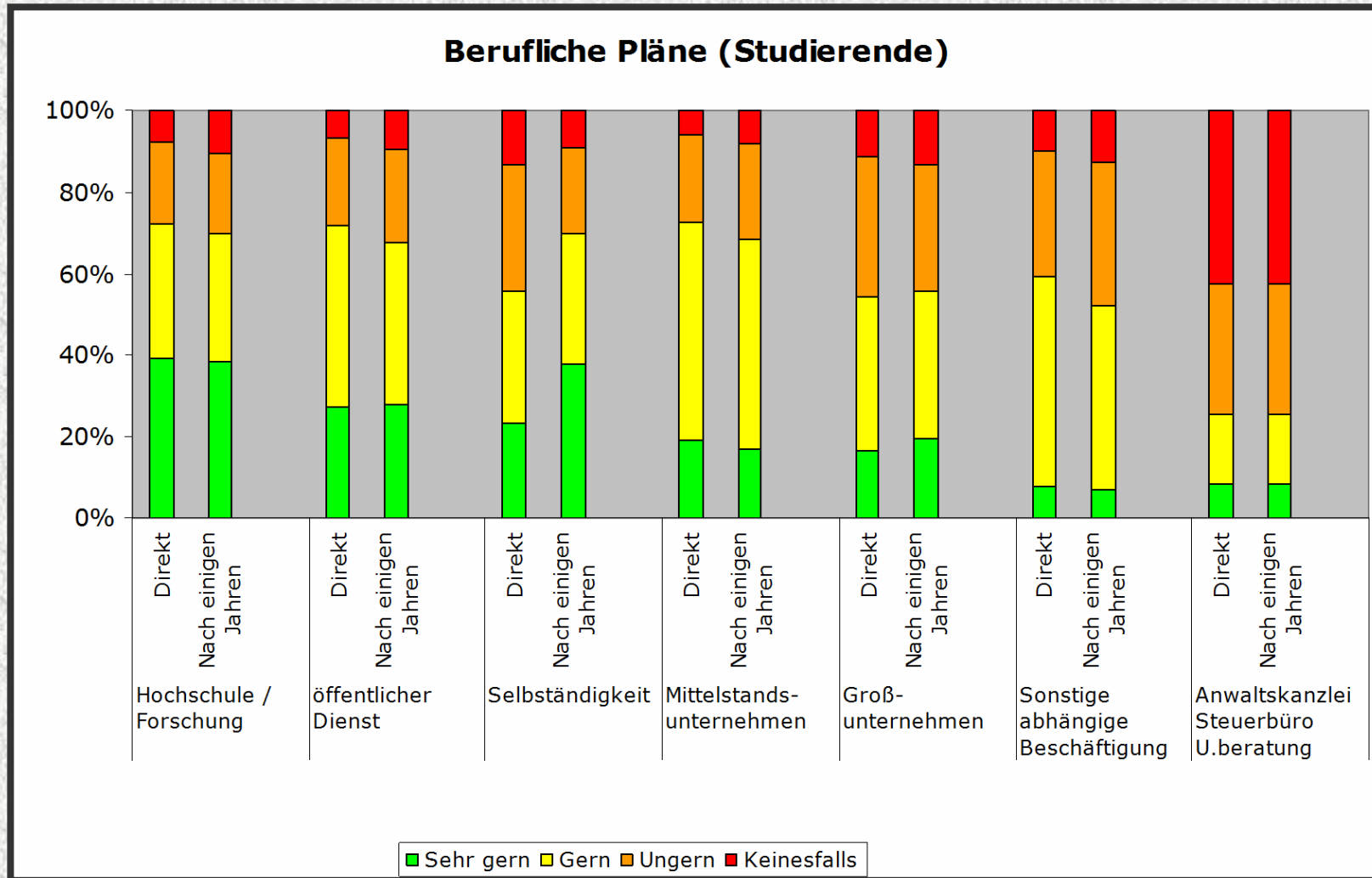


Telefonrecherche  
innerhalb der  
Universität

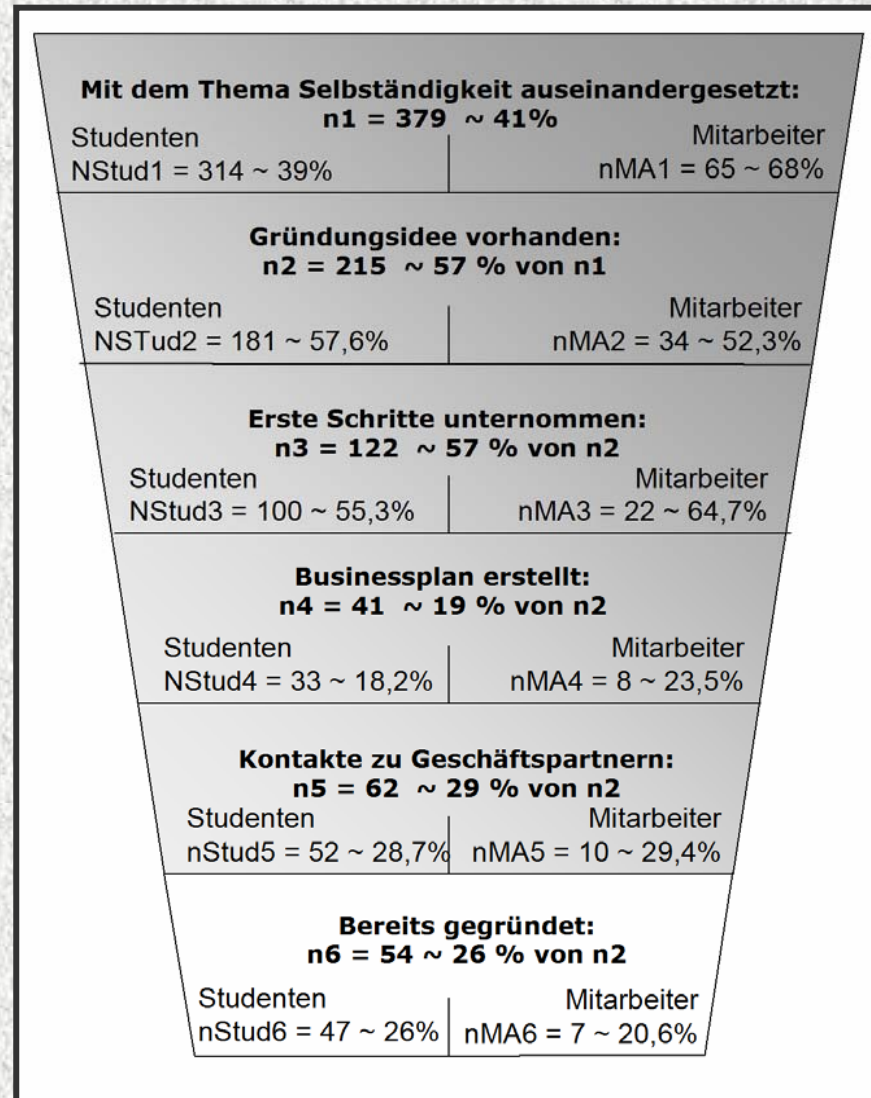
Online-Befragung  
der  
Studierenden und  
wiss. Mitarbeiter

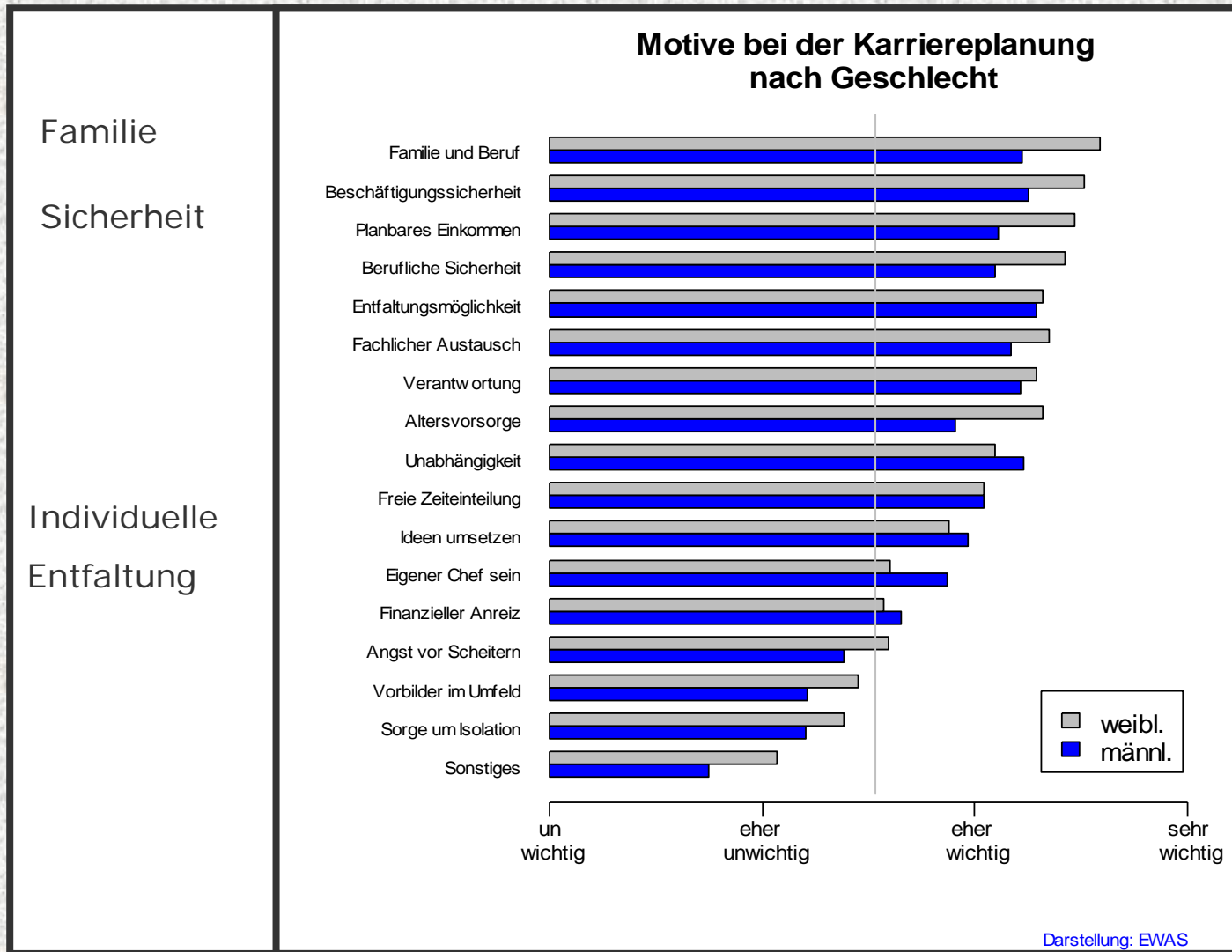
Online-Befragung  
der  
Hochschullehrer

- I. Beruflichen Orientierung
- II. Eigene Gründungsabsicht
- III. Unterstützungsangebote
- IV. Person



# Gründungspotenzial





# Gründungspotenzial



## Push-pull-Faktoren

Vorbilder  
im Umfeld

Sorge um  
Isolation

Entfaltungsmöglichkeit

Fachlicher  
Austausch

Angst vor  
Scheitern

Ideen  
umsetzen

Verantwortung

Altersvorsorge

Berufliche  
Sicherheit

Unabhängigkeit

## Sicherheit

Beschäftigungs-  
sicherheit

## Individuelle Entfaltung

Eigener  
Chef sein

Finanzieller  
Anreiz

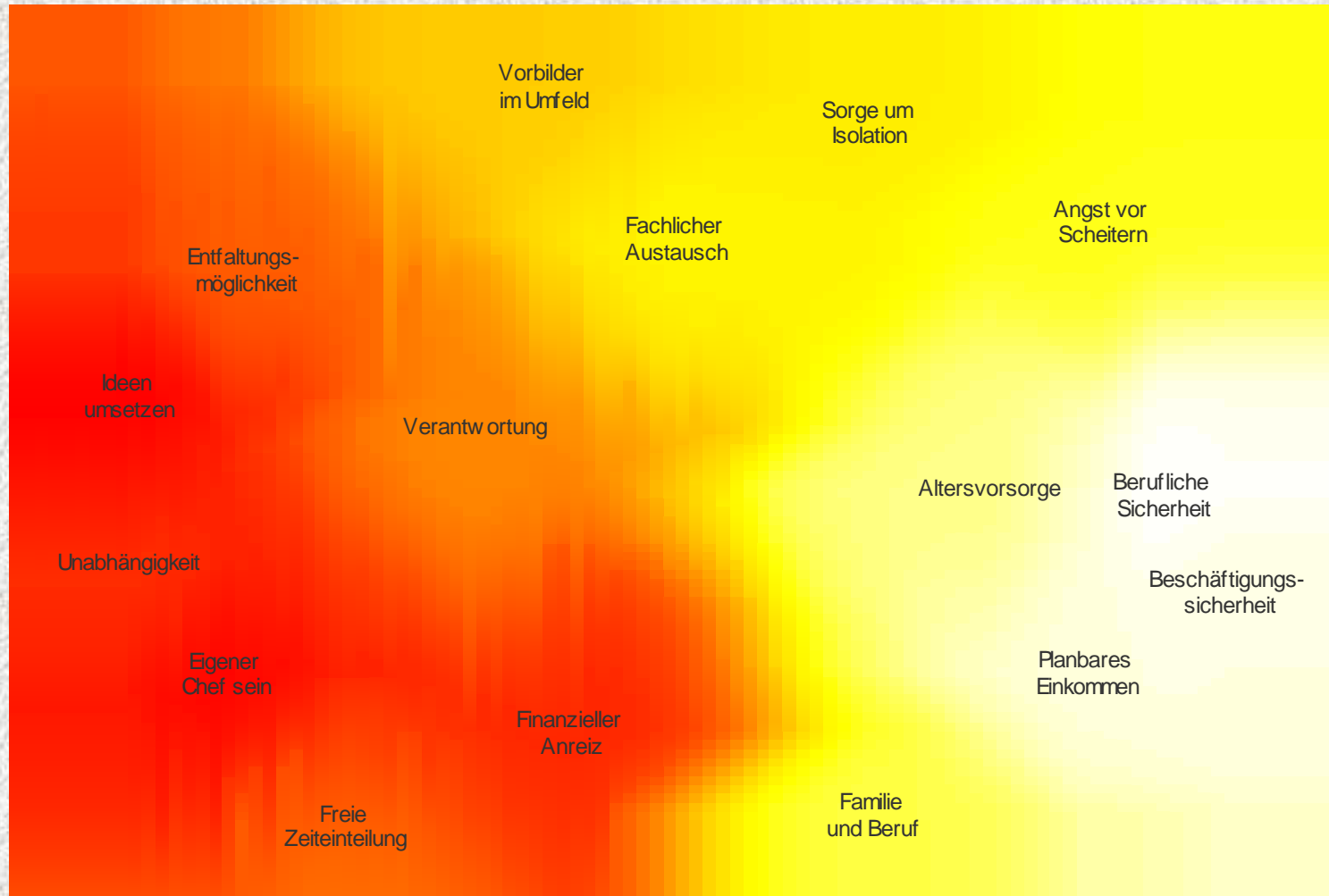
Planbares  
Einkommen

Freie  
Zeiteinteilung

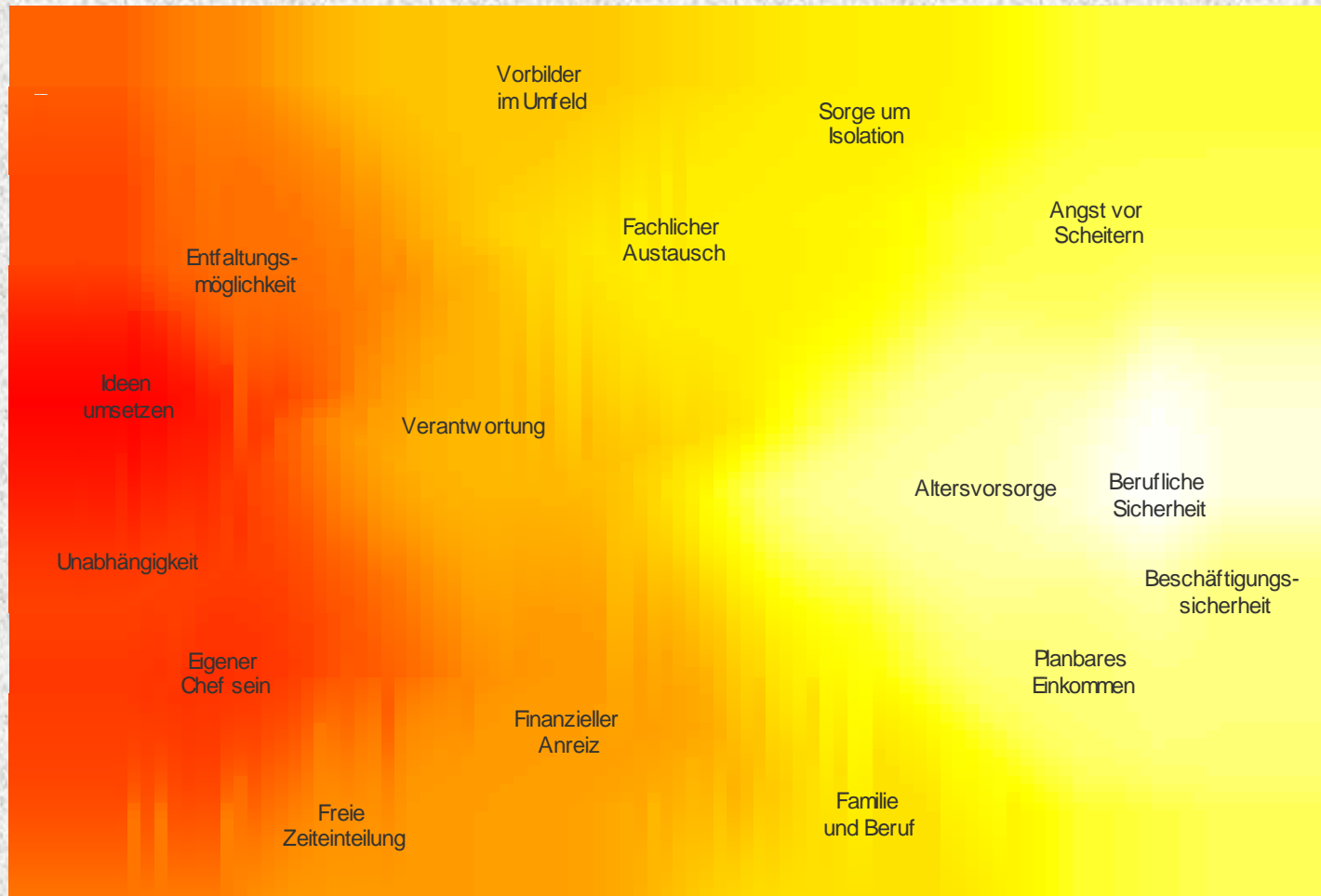
## Familie und Beruf



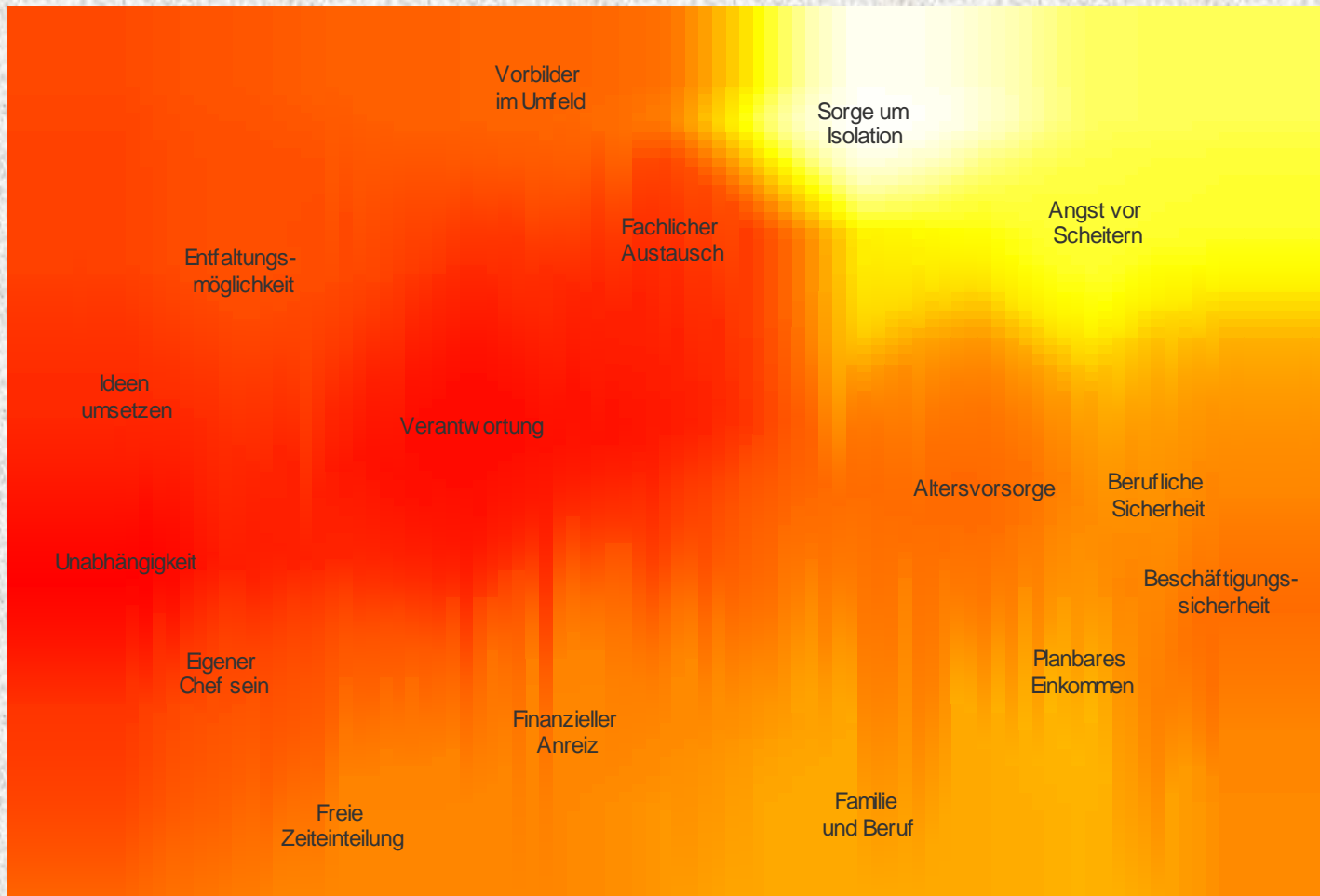
## Gründungsinteressierte vs. Gesamtstichprobe



## Kontrast Befragte mit Gründungsidee vs. Gründungsinteressierte

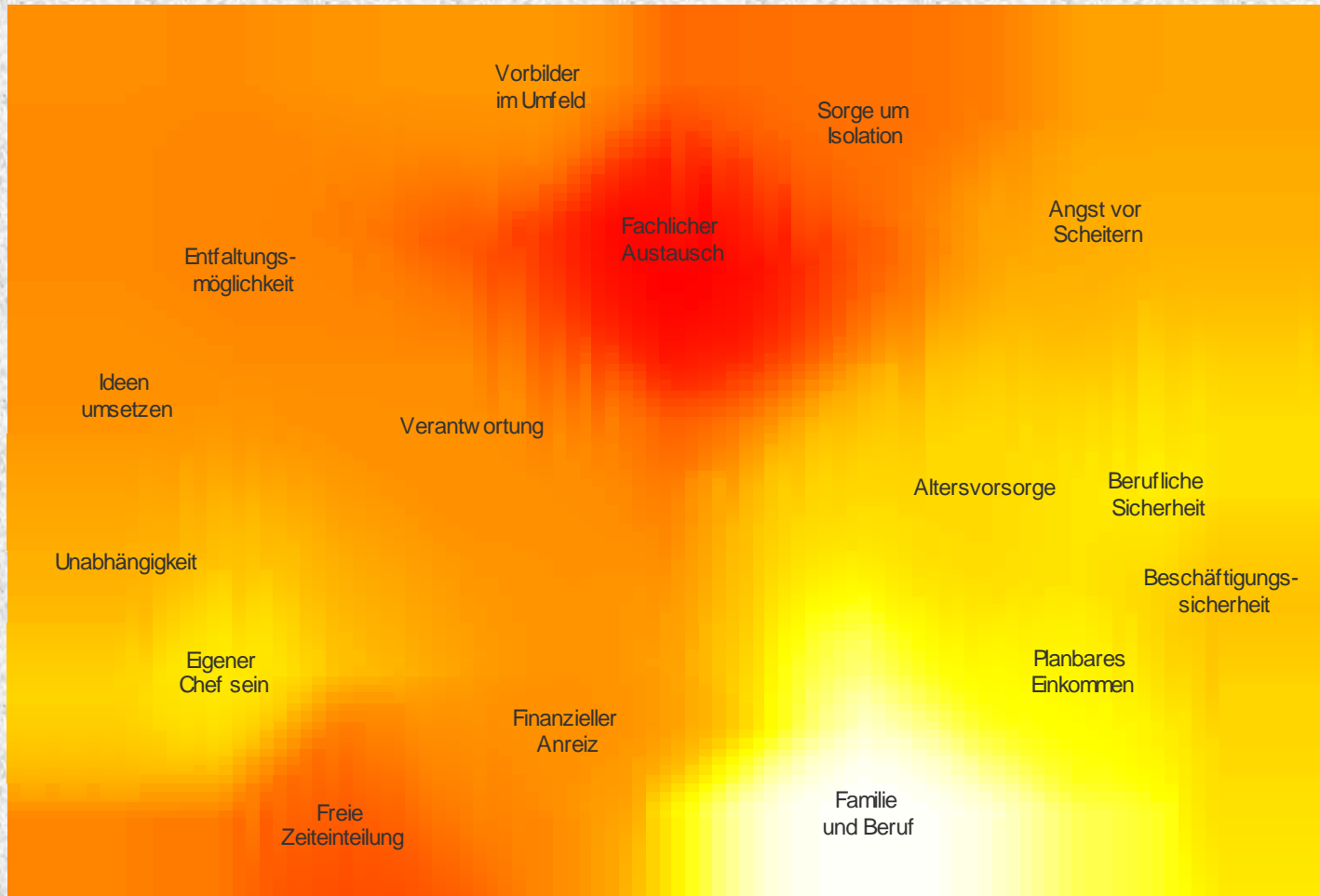


## Kontrast Befragte, die erste Schritte unternommen haben vs. Befragte mit Gründungsidee





## Kontrast Gründer vs. Befragte, die erste Schritte unternommen haben



# Gründungspotenzial



	Chancen					Anteil
	Sehr gut	Gut	Weniger gut	Schlecht	Weiß nicht	Sehr gut und gut
Alle Befragten (n0 = 995)	7,8 %	55,9 %	22,4 %	6,1 %	5,8 %	<b>63,7 %</b>
Gründungsinteressierte (n1 = 379)	9,8 %	59,3 %	24,3 %	7,1 %	3,4 %	<b>65,1 %</b>
Idee vorhanden (n2 = 215)	10,3 %	56,1 %	22,4 %	8,4 %	2,8 %	<b>66,4 %</b>
Erste Schritte ... Kontakte (n3, n4 sowie n5)	13,2 %	55,0 %	18,6 %	10,0 %	3,1 %	<b>68,2 %</b>
Gründer (n6 = 54)	13,0 %	61,1 %	14,8 %	9,3 %	1,9 %	<b>74,1 %</b>





## Gründungen / Gründungsideen im Dienstleistungsbereich

Unternehmensberatung	56
Gesundheitswirtschaft	53
IT-Dienstleistungen	31
Bildung	29
Medien	25
Soziales	20
Recht/Steuern/Versicherungen	18
Gastgewerbe	9
Handel und Handwerk	5
Wissenschaft	3
Sonstige Dienstleistungen	6



Technologieorientierte Gründungen / Gründungsideen	
Biotech	10
Produktion und Technik	6
Umwelttechnik	3
Textil und Bekleidung	2
Agrarbereich	2
Sonstige	3

# Gründungspotenzial



Gründungs- wahrscheinlichkeit	Anteil [%]
90 - 100 Prozent	13,55
75 - <90 Prozent	14,19
50 - <75 Prozent	34,19
25 - <50 Prozent	24,52
3 - <25 Prozent	13,55



# Gründungspotenzial



Start in die Selbständigkeit:	Nennungen	Anteil
<b>Die Firma soll langfristig:</b>		
Mein Haupterwerb sein	247	70,77
Mein Nebenerwerb sein	102	29,23
<b>Wie gestartet / geplant zu starten?</b>		
Allein	162	47,23
Mit Partnern	181	52,77
<b>Zahl der Mitarbeiter beim Start:</b>		
Keine Mitarbeiter	168	49,5%
1-3 Mitarbeiter	124	36,6%
4-10 Mitarbeiter	41	12,1%
mehr als 10 Mitarbeiter	6	1,8%

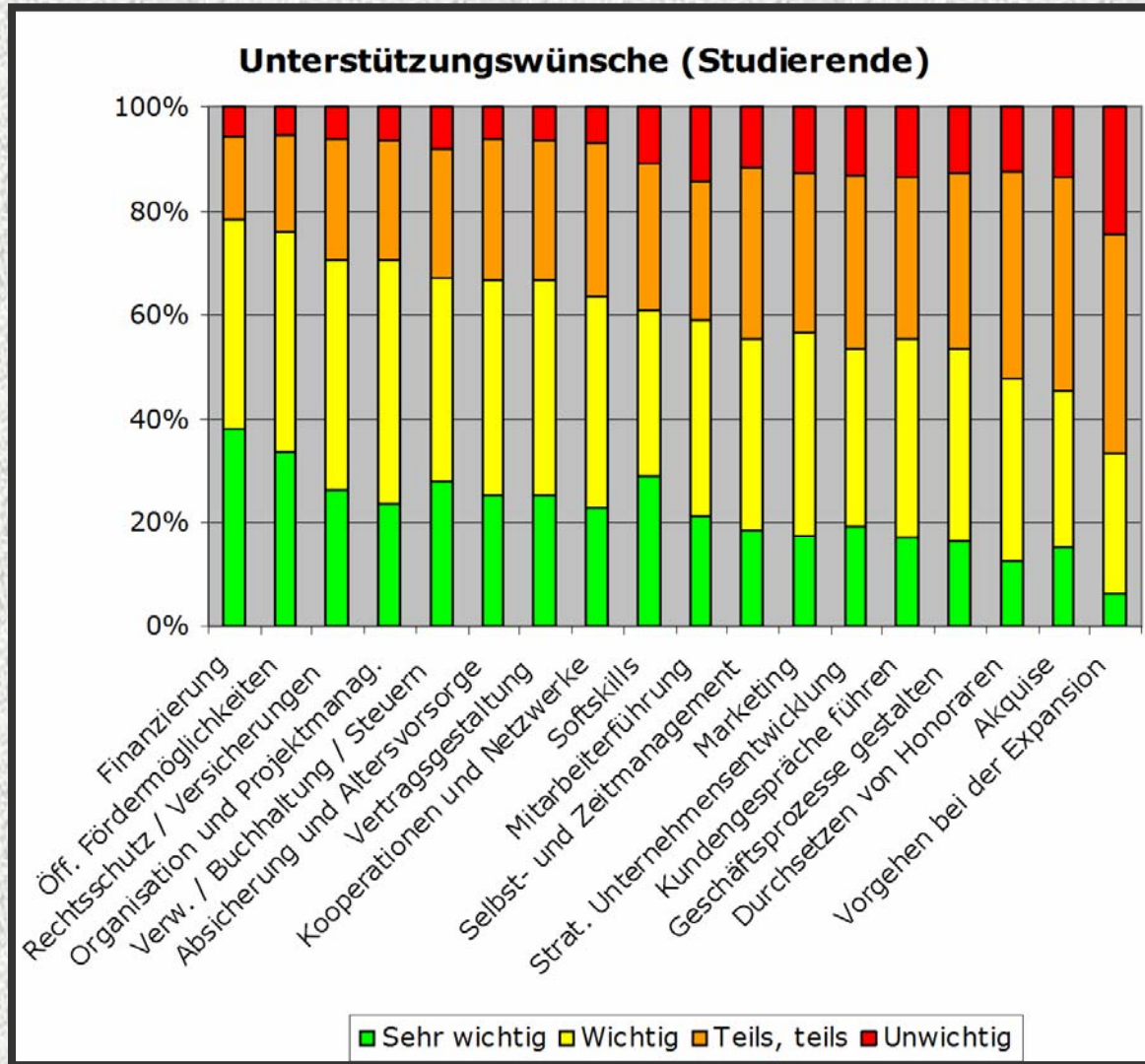


# Gründungspotenzial



Mittelfristiges Ziel	Nennungen	Anteil
Ein-Personen-Firma	52	15,3%
Firma zusammen mit Partnern führen	143	42,5%
kleine Firma mit wenigen Mitarbeitern	129	37,9%
großes Unternehmen mit vielen Mitarbeitern	16	4,7%





Ausgeprägter Wunsch nach Erfahrungsaustausch:

75,4 % der Gründungsinteressierten



## Hervorragende Beteiligung:

Über 1000 Befragte  
(Studierende, Mitarbeiter und Professoren)

**Gründerdatei:** Über 100 Einträge

## Erhebliches Gründerpotenzial:

379 haben sich mit Selbständigkeit  
auseinander gesetzt  
215 haben bereits Gründungsidee  
54 haben bereits gegründet



**Chancen auf dem Arbeitsmarkt:**  
Gründungsinteressierte tendenziell  
gut bis sehr gut  
→ hoher Anteil Gelegenheitsgründungen

**Bereiche der Gründungsideen:**

- Beratung
- Gesundheit
- Bildung
- IT
- Medien
- Biotechnologie
- Forschung
- Produktion und Technik

**Detaillierte Bedarfserhebung zu  
Unterstützungswünschen**