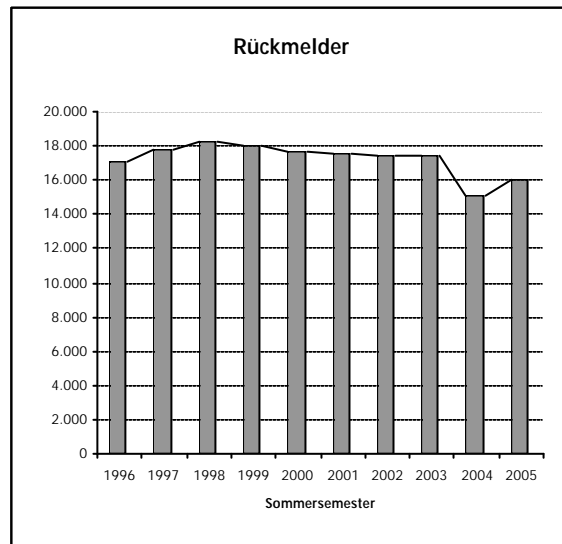
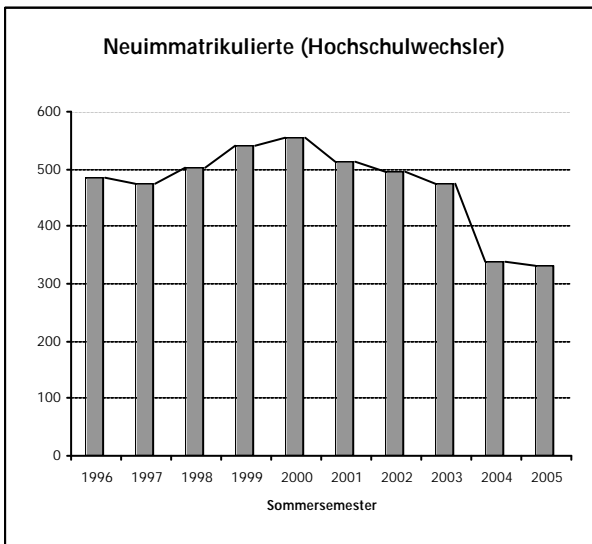
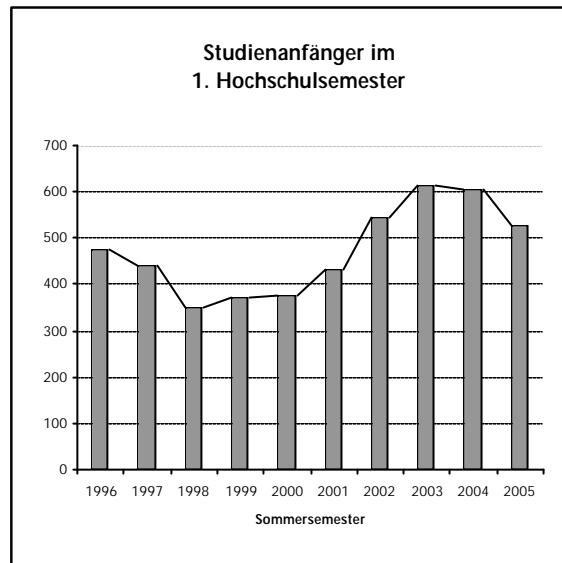
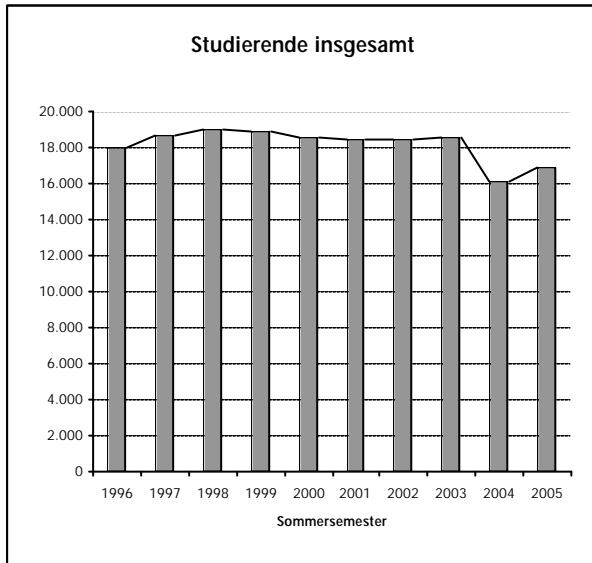


# Offizielle Studienanfänger- und Studierendenzahlen SS 2005 (Stichtag 15.05.2005)

1. "Kopfzahlen" - Insgesamt	SS 2005	SS 2004	SS 2003	SS 2002	SS 2001
Studienanfänger im 1. Hochschulsem.	527	605	613	545	433
Neuimmatriulierte (Hochschulwechsler)	333	340	476	494	512
Rückmelder	16.039	15.124	17.416	17.445	17.526
<b>Studierende - Gesamt</b>	<b>16.899</b>	<b>16.069</b>	<b>18.505</b>	<b>18.484</b>	<b>18.471</b>



2. Fachanfänger (Köpfe) nach Abschlußzielen	SS 2005	SS 2004	SS 2003	SS 2002	SS 2001
Bachelor (Zwei-Fach-Modell)	311	288	373	-	-
Bachelor (Ein-Fach-Modell)	14	-	-	-	-
Master	18	8	34	53	-
Diplom	277	394	555	558	511
Jur. Staatsexamen	70	58	56	78	82
Magister	-	-	-	197	193
Lehramt (inkl. Erweiterungsstudium)	2	5	30	221	187
	<b>692</b>	<b>753</b>	<b>1.048</b>	<b>1.107</b>	<b>973</b>

Fakultät	Studienfach	Abschluß	STUDIENANFÄNGERZAHLEN				STUDIERENDENZAHLEN			
			SS 05	SS 04	SS 03	SS 02	SS 05	SS 04	SS 03	SS 02
Biologie	Biologie	* Bachelor KF	-	-	-	-	155	67	-	-
		* Bachelor NF	-	-	-	-	127	76	26	-
	Umweltwiss.	* Bachelor	-	-	-	-	48	30	-	-
	<i>Gesamt</i>		0	0	0	39	908	921	1.107	1.200
Chemie	Biochemie	* Bachelor	-	-	-	-	37	-	-	-
		Bachelor KF	-	4	6	-	58	28	13	-
	Chemie	Bachelor NF	-	5	7	-	61	25	12	-
		Prom.stg.	6	-	-	-	8	-	-	-
		<i>Gesamt</i>	6	14	40	31	444	456	509	498
Geschichte/ Philosophie/ Theologie	Geschichte	Bachelor KF	66	48	35	-	415	235	130	-
		Bachelor NF	43	25	21	-	265	148	86	-
		<i>Gesamt</i>	109	73	56	110	1.291	1.120	1.425	1.593
	Philosophie	Bachelor KF	19	10	20	-	77	54	36	-
		Bachelor NF	24	23	18	-	108	77	43	-
		<i>Gesamt</i>	43	33	38	79	376	389	687	837
	Theologie, Evangelische	Bachelor KF	14	14	3	-	65	38	13	-
		Bachelor NF	15	10	6	-	95	60	26	-
		<i>Gesamt</i>	29	24	9	34	259	241	301	359
Gesundheitsw	Health Commu. Public Health	* Bachelor	-	-	-	-	257	213	169	-
		Master	-	-	34	55	120	168	312	347
		Prom.stg.	5	-	-	-	22	-	-	-
		<i>Gesamt</i>	5	-	34	55	399	381	481	347
Linguistik und Literat.	Anglistik/ Englisch	Bachelor KF	44	41	56	-	400	276	178	-
		Bachelor NF	13	17	40	-	182	142	127	-
		<i>Gesamt</i>	57	58	114	114	1.067	1.050	1.308	1.309
	Deutsch als Fremdsprache (Interkult. Pädag.)	Bachelor KF	44	37	32	-	185	119	67	-
		Bachelor NF	10	15	11	-	46	37	18	-
		LA Gesamt	-	3	2	1	2	5	26	33
	<i>Gesamt</i>	54	55	45	17	432	408	458	449	
	Germanistik/ Deutsch	Bachelor KF	44(42)	50(50)	120	-	860	681	492	-
		Bachelor NF	17(15)	14(10)	35	-	184	136	107	-
		<i>Gesamt</i>	61	64	155	188	1.965	2.061	2.526	2.423
	Linguistik	Bachelor KF	22	11	8	-	121	50	26	-
		Bachelor NF	24	8	9	-	93	40	21	-
	Klinische Ling. Texttechnologie	* Bachelor	-	-	-	-	86	61	29	-
Bachelor NF		13	5	1	-	61	36	12	-	
<i>Gesamt</i>		59	24	18	32	753	634	735	774	
Literaturwiss.	Bachelor KF	-	22	22	-	180	123	57	-	
	Bachelor NF	-	20	15	-	144	98	48	-	
	<i>Gesamt</i>	-	42	37	67	595	541	667	735	
Kunst/Musik	Bachelor NF	7	7	11	-	93	67	33	-	
	<i>Gesamt</i>	7	7	11	19	170	176	215	231	
Mathematik	Mathematik	Diplom	18	12	25	29	268	267	318	337
		Bachelor KF	62	55	22	-	530	316	125	-
		Bachelor NF	21	6	7	-	116	63	25	-
	Wirtschaftsmath.	Diplom	19	19	19	18	227	215	228	231
		<i>Gesamt</i>	120	92	73	141	1.627	1.570	1.785	1.949
Pädagogik	* Diplom	104(101; 99)	100(100)	82(50)	88(100)	1.759	1.752	2.018	2.069	
	Bachelor NF	190(183; 156)	194(194)	148	-	1.298	899	520	-	
	<i>Gesamt</i>	295	255	230	169	3.340	3.028	3.176	2.897	
Physik	Physik	Bachelor KF	14	7	2	-	42	27	10	-
		Bachelor NF	19	6	3	-	47	27	7	-
	Diplom	Bachelor NF	5	11	16	21	221	227	302	310
		<i>Gesamt</i>	38	24	21	34	346	335	431	462
Psychologie/ Sport	Psychologie	* Diplom	-	-	-	-	712	721	783	794
		Bachelor NF	-	-	-	-	30	9	-	-
		<i>Gesamt</i>	-	-	-	-	901	918	1.052	1.105
	Sport	Bachelor KF	-	-	-	-	269	186	102	-
		Bachelor NF	-	-	-	-	198	143	85	-
Master		-	-	-	-	6	-	-	-	
<i>Gesamt</i>	-	-	-	36	804	781	910	956		

Fakultät	Studienfach	Abschluß	STUDIENANFÄNGERZAHLEN				STUDIERENDENZAHLEN			
			SS 05	SS 04	SS 03	SS 02	SS 05	SS 04	SS 03	SS 02
Rechtswissenschaft		* Staatsexamen	<b>70(65)</b>	59(59)	58(58)	79(51)	<b>1.829</b>	1.844	2.134	2.301
		Legum Mag.	4	1	4	2	7	11	11	7
		Bachelor NF	22	21	14	-	90	60	14	-
		X Mag. NF	-	-	-	23	73	86	141	210
		<i>Gesamt</i>	<b>96</b>	81	76	104	<b>1.999</b>	2.001	2.300	2.518
Soziologie	Soziologie	Diplom	84	75	153	163	869	809	1.312	1.446
		Prom.stg.	14	-	-	-	22	-	-	-
		Politikwissensch. Bachelor	15	-	-	-	289	162	81	-
		Polit. Kommunika Master	-	-	-	-	2	1	-	-
		Sozialwissensch. Bachelor KF	1	-	40	-	327	211	129	-
		Bachelor NF	4	-	49	-	266	174	118	-
		<i>Gesamt</i>	<b>118</b>	75	242	259	<b>2.130</b>	1.806	2.407	2.400
Tech.Fakultät	Biotechnologie	* Bachelor	-	-	-	-	36	-	-	-
		Nat. Informatik Bachelor	-	-	-	-	22	-	-	-
		Bioinformatik ...* Bachelor	-	-	-	-	146	105	58	25
		Master	-	-	-	-	6	-	-	-
		Prom.stg.	7	5	2	5	40	35	16	8
		Informatik Bachelor NF	2	6	1	-	18	13	5	-
		Kogn. Informatik Bachelor	-	-	-	-	14	-	-	-
		Int. Medienwiss. Master	16	8	-	-	52	16	-	-
		Med.gestaltung Bachelor	-	-	-	-	80	90	73	59
		<i>Gesamt</i>	<b>25</b>	45	48	66	<b>1.176</b>	1.111	1.142	1.089
Wirtschafts- wissenschaftliche	Betriebswirt.	* Diplom	<b>47(49)</b>	87(51)	96(55)	78(30)	<b>1.150</b>	1.181	1.237	1.229
		Diplom	5	75	122	139	418	426	682	676
		Wirtschaftswiss. Bachelor NF	32	24	21	-	174	97	59	-
		<i>Gesamt</i>	<b>84</b>	186	239	244	<b>1.855</b>	1.851	2.208	2.220

Legende: \* = Studiengang mit Zulassungsbeschränkung (Zulassungszahl in Klammern ergänzt); X = auslaufende Studiengänge